

## VOLETS À CADRE

36 mm | *Cadre soudé*

FABRIQUÉ EN FRANCE



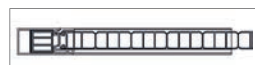
### Diomède



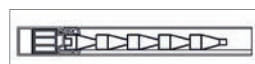
Renfort PVC



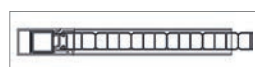
Renfort aluminium pour chêne doré



Lames verticales PVC et renfort PVC



Lames chevrons et renfort PVC



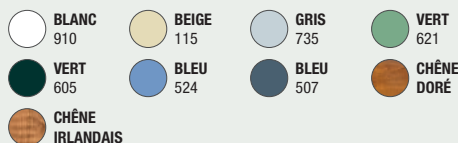
Lames verticales PVC plaxé et renfort alu



Lames ajourées (1)


(1) Disponible uniquement en blanc, beige et gris.

- ▶ Paroi 2 mm environ
- ▶ PVC teinté dans la masse ou plaxé chêne doré



## LES CONFIGURATIONS

CHAQUE MODÈLE PEUT ADOPTER DE MULTIPLES CONFIGURATIONS



- 1 Lames chevrons ou ajourées sur toute la hauteur
- 2 Remplissage lames verticales sur toute la hauteur
- 3 Remplissage lames horizontales sur toute la hauteur
- 4 Avec traverse haute cintrée
- 5 Remplissage 1/3 lames persiennées pleines ou ajourées, 2/3 lames verticales

## ZOOMS

COMMUNS  
AUX VOLETS À CADRE



Crochet d'espagnolette composite



Poignée d'espagnolette composite



Penture équerre à bout festonné



Embout d'espagnolette composite

## > Accessoires de base fournis



Gond à sceller



Arrêt marseillais à visser



Butée haute et basse composite



Espagnolette composite

## QUELQUES ACCESSOIRES OPTIONNELS



Arrêt tête de bergère composite



Arrêt automatique aluminium avec butée



Arrêt automatique composite



Gond chimique composite



Gond à visser en façade ou en tableau aluminium



Arrêt automatique StopBox



Arrêt tête de bergère aluminium



Arrêt à paillette acier noir (sur volets PVC à lames verticales)



Arrêt à paillette composite (uniquement sur Diomède)



Espagnolette et crochet tout aluminium



Verrou SDO



Crochet crémaillère

## REMARQUES

### FERRAGE

En aluminium et matériau composite, noir ou blanc en standard. Espagnolette tout aluminium en option. Possibilité de laquer le ferrage à la couleur du volet.

### RÉGLEMENTATION

Les règles d'urbanisme peuvent changer d'une ville à une autre, voire d'un quartier à un autre. La proximité d'un bâtiment historique notamment, peut vous imposer un matériau, une forme ou une couleur particulière pour vos fermetures. Nous vous conseillons, avant de faire un choix définitif, de vous renseigner auprès de votre mairie, qui pourra vous informer des possibilités qui s'offrent à vous.

### PRISE DE COTES

Elles doivent être prises avec le plus grand soin. La bonne analyse préalable du chantier détermine souvent sa qualité une fois le travail terminé.

Conseil : pour vous faciliter la prise de commande, utilisez le bon de commande Sothoferm.

### STOCKAGE

Les volets en PVC ne sont pas sensibles aux changements d'hygrométrie. Cependant, ils ne doivent pas être stockés au soleil dans leur emballage sous film plastique.

La température alors atteinte à l'intérieur de l'emballage peut entraîner des déformations définitives. Ils ne doivent pas être stockés dans des positions entraînant des contraintes pouvant les déformer durablement.

### FINITION ET ENTRETIEN

Aucune finition n'est nécessaire sur les volets PVC. Il convient cependant de les nettoyer régulièrement à l'eau, afin de les débarrasser des dépôts susceptibles de les vieillir prématurément (embruns, pollutions chimiques, etc).

### ISOLATION PAR L'EXTÉRIEUR

Voir page 31.