



# Epure chêne sélectionné

Le chêne sélectionné est le bois le plus noble, il vient du cœur de l'arbre. Epuré et design à la fois, le Chêne sélectionné donne à vos portes un vrai charme, il devient un véritable objet de décoration dans votre intérieur.



- Confort acoustique
- Qualité et robustesse du bois: très grande durabilité (garantie 30 ans)
- Le meilleur du bois: Chêne sélectionné
- De nombreuses options disponibles: charnières invisibles et serrure magnétique
- Placard ouvrant ou coulissant coordonné

Chêne sélectionné



Âme pleine aggloméré lin



Parement bois massif

Huissierie 100% bois



medium



Chêne sélectionné naturel brossé



Chêne sélectionné naturel brossé

Option économique huissierie plaquée disponible sur ce modèle avec une garantie de 2 ans au lieu de 30 ans



Chêne sélectionné naturel brossé



**Finitions disponibles**

- 1\*/Chêne sélectionné brut
- 2\*/Chêne sélectionné clair brossé
- 3\*/Chêne ardoise brossé
- 4\*/Chêne sélectionné naturel brossé
- 5\*/Chêne sélectionné blanchi brossé
- 6\*/Chêne sélectionné ultra mat brossé
- 7\*/Chêne sélectionné blanc satin brossé
- 8\*/Chêne sélectionné gris perle brossé

## Huisserie KM1 PORTE A RIVE DROITE : Pose fin de chantier

A noter : dimensions valables pour des portes en standard uniquement

### Pourquoi choisir une huisserie KM1 ?

Idéale pour les constructions neuves ou en rénovation (après dépose des huisseries) pour cloisons de 72 et 98 mm et de 105 à 400 mm :

- Evite les vols sur le chantier
- Pose idéale pour produit fini
- Permet le choix du modèle, de l'essence et du sens de l'ouverture au dernier moment
- Permet la poursuite du chantier sans contrainte d'approvisionnement du bloc-porte
- Permet l'habillage de l'épaisseur du mur ou des cloisons
- Pose simplifiée du bloc-porte

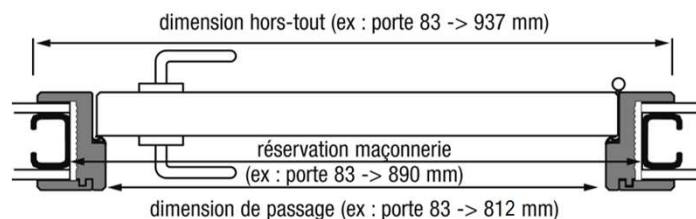
Conforme à la RE 2020 : jeu sous porte 10 mm

Réservation à communiquer au plaquiste

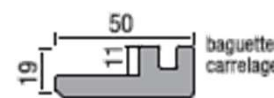
Référence porte		Dimension de passage (mm)		Dimension hors-tout (mm)		Réservation maçonnerie sans pré-cadre	
Hauteur	Largeur	Hauteur	Largeur	Hauteur	Largeur	Hauteur	Largeur
<b>BLOC-PORTE 1 VANTAIL</b>							
2040	630	2041	612	2103 jeu sous porte 10 mm inclus	736	2082 sol fini	690
	730		712		836		790
	830		812		936		890
	930		912		1036		990
<b>BLOC-PORTE 2 VANTAUX</b>							
2040	1260 et 1260T	2041	1231	2103 jeu sous porte 10 mm inclus	1355	2082 sol fini	1307
	1460		1431		1555		1507
	1660		1631		1755		1707
	1860		1831		1955		1907
OPTION : Porte avec jeu sous porte de 20 mm.						9 mm	2x7mm
Même réservation et porte plus courte 2030.						7 mm	2x5mm

OPTION : Porte avec jeu sous porte de 20 mm.  
Même réservation et porte plus courte 2030.

Arrêt du carrelage au sol dans l'alignement de la cloison côté porte



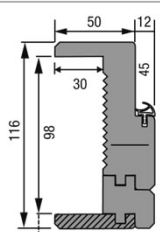
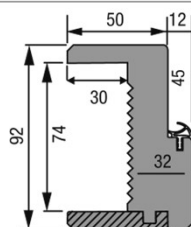
OPTION POUR FAÏENCE MURALE :  
Pour cloison avec une face carrelée jeu de baguette à talon coupé à 45°



### Huisseries 100% bois

KM1 cloison 98 mm rive droite et de 105 à 400 mm

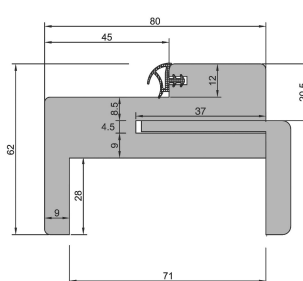
### KM1 cloison 72 mm rive droite



Elargisseur KM1 jusqu'à cloison de 400 mm



### Huisseries plaquées chêne



Avec élargisseur

